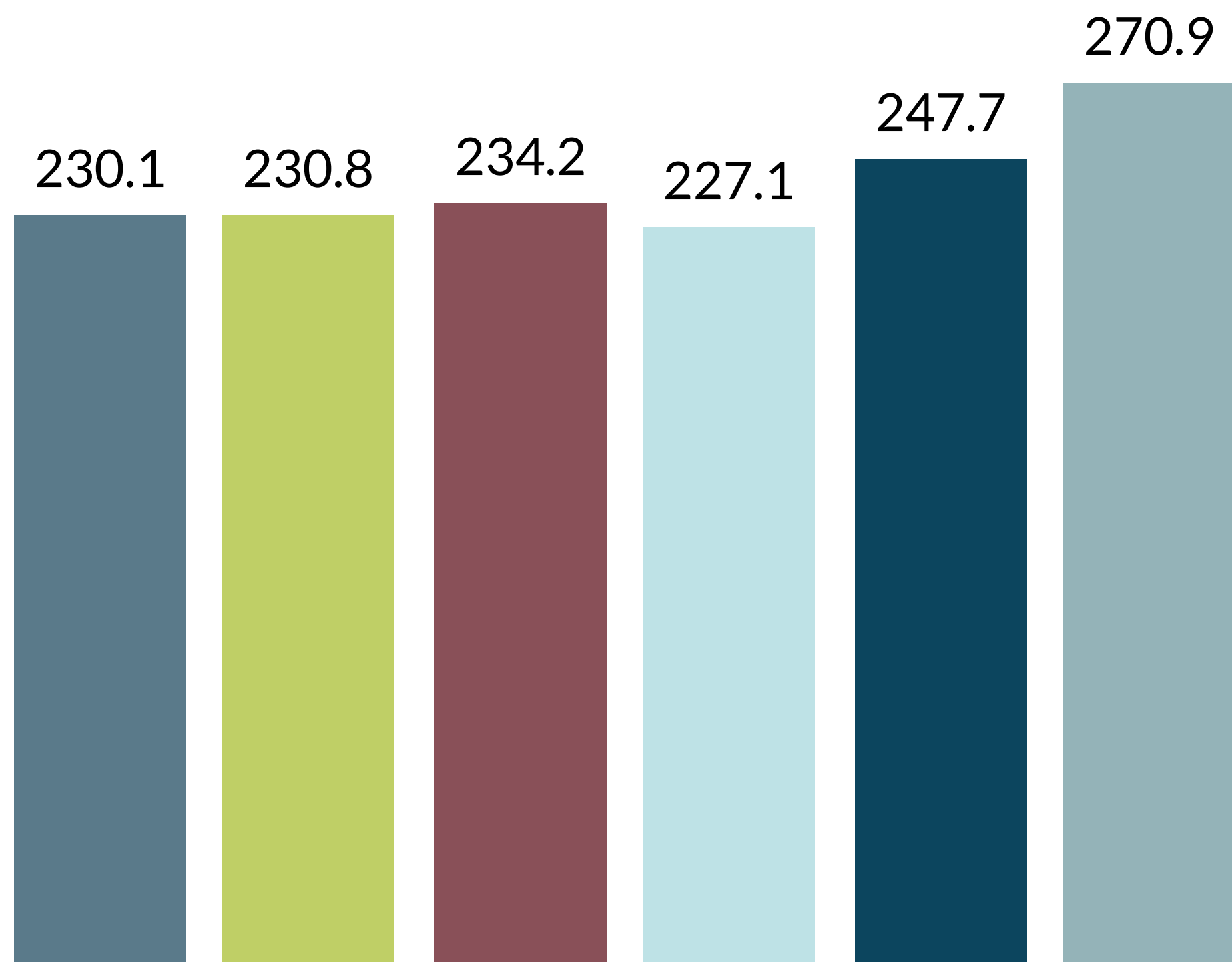




Touristes du Canada en Suisse.

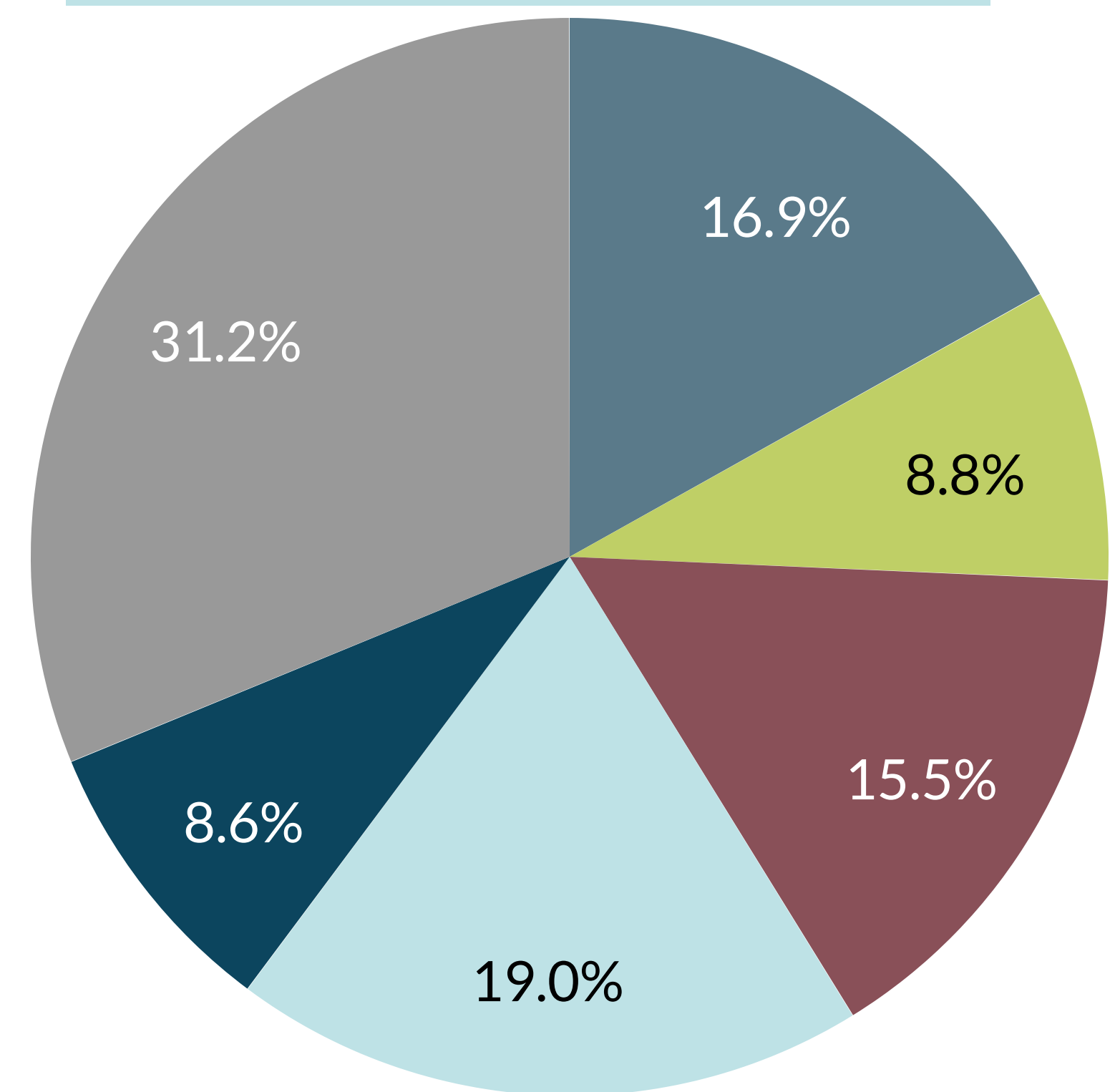
Evolution des nuitées de l'hôtellerie 2013-2018*

2013-2018: +17,4%



* en milliers









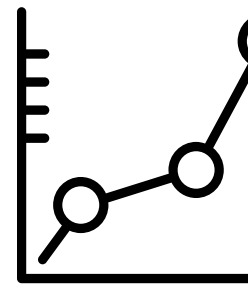


Répartition des nuitées par régions (2018)



2013 2014 2015 2016 2017 2018


Zurich (16.9%) Région du Léman (8.8%) Genève (15.5%)
Oberland bernois (19%) Grisons (8.6%) Autres (31.2%)

Données-clés*

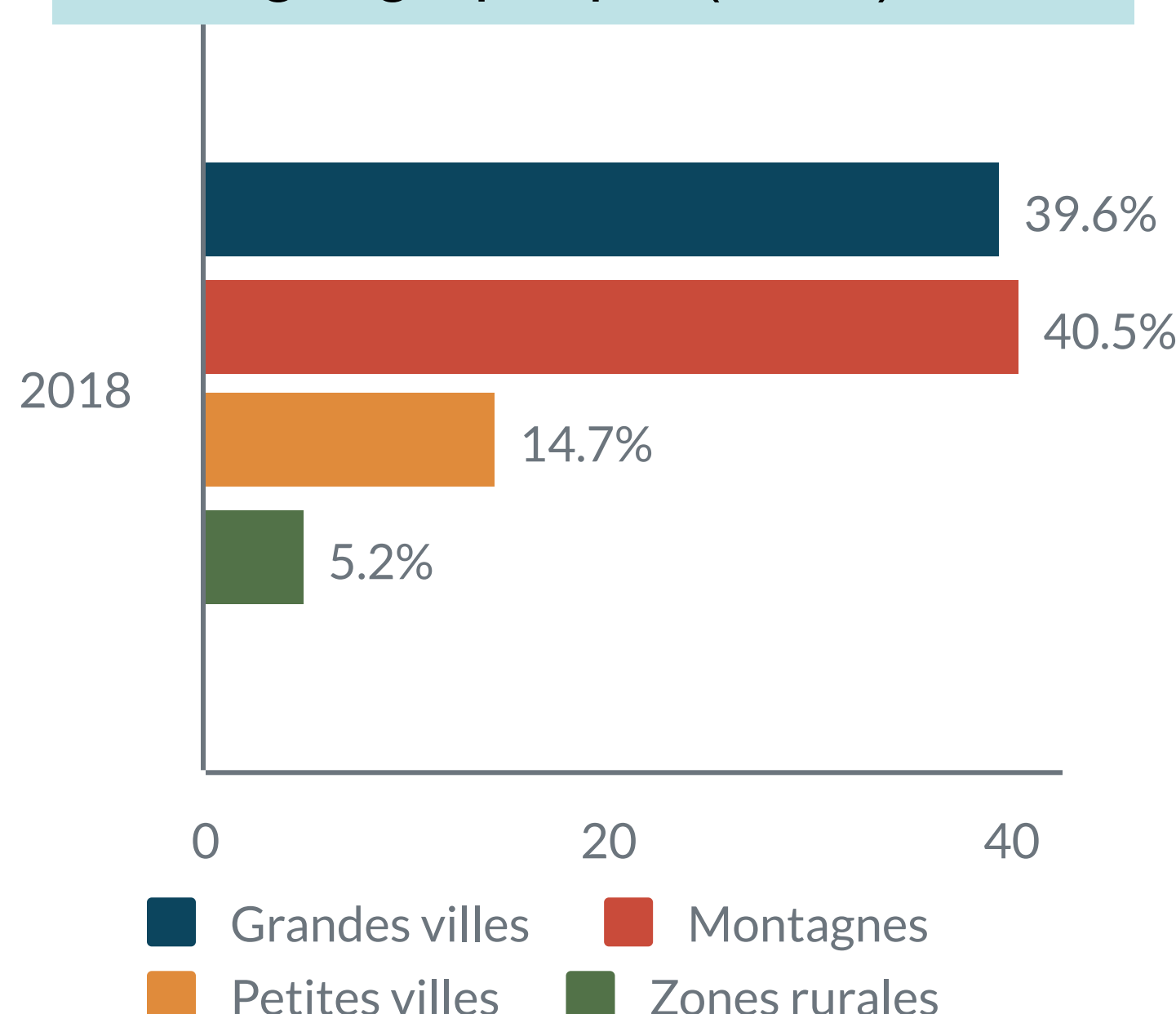
 <p>28,5% des touristes canadiens voyageant en Suisse ont plus de 55 ans</p>	 <p>60,4% privilégient le train comme moyen de transport en Suisse</p>	 <p>CHF 290 Dépenses moyennes par jour/par pers. en Suisse</p>
 <p>17,9% voyagent en Suisse avec des enfants</p>	 <p>65,5% visitent plusieurs destinations lors d'un séjour</p>	 <p>65,5% des nuitées sont générées par des habitants des états de l'Ontario (36.5%) et du Québec (29%)</p>
 <p>2,1 jours durée moyenne de leur séjour en Suisse</p>	 <p>47,2% d'entre eux visitent la Suisse pour la 1ère fois</p>	 <p>+7,2% Evolution estimée des nuitées de 2019 à 2022</p>
 <p>66,5% des nuitées sont enregistrées en été</p>	 <p>52,2% privilégient la marche à pied comme activité</p>	<p>* Sources: Monitoring du Tourisme Suisse (MTS) 2017. Enquête réalisée par Suisse Tourisme auprès de plus de 21'500 touristes venus de 130 pays dans 180 destinations suisses. / OFS.</p>

Motivations de voyage en Suisse

1. Montagnes
2. Hospitalité pour les familles
3. Histoire et patrimoine
4. Villes
5. Nature
6. Liens émotionnels
7. Accueil chaleureux
8. Panorama
9. Trains panoramiques
10. Aventures



Répartition des nuitées par zone géographique (2018)*



Destinations favorites*

1. Zurich
2. Genève
3. Zermatt
4. Bâle
5. Lucerne
6. Lausanne
7. Montreux
8. Opfikon
9. Berne
10. Lauterbrunnen

* Selon le volume des nuitées de l'hôtellerie générées en 2018